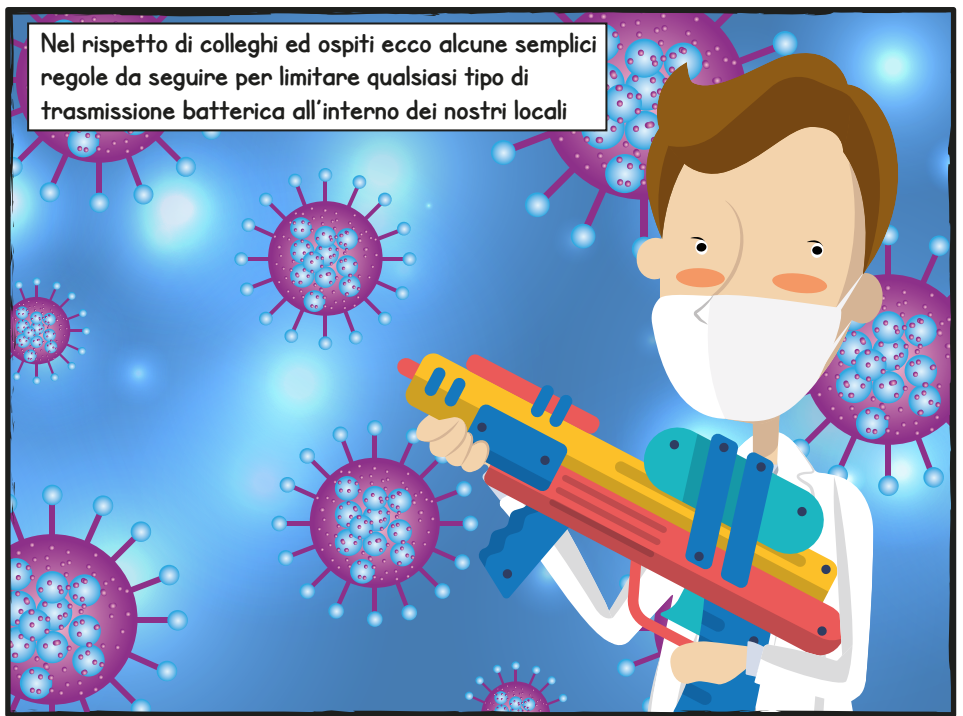




Nel rispetto di colleghi ed ospiti ecco alcune semplici regole da seguire per limitare qualsiasi tipo di trasmissione batterica all'interno dei nostri locali



Le recenti disposizioni dell'OMS ci invitano a seguire alcuni step per garantire la sicurezza di noi e chi ci circonda, prevenendo la diffusione del covid-19. Conosci quali?

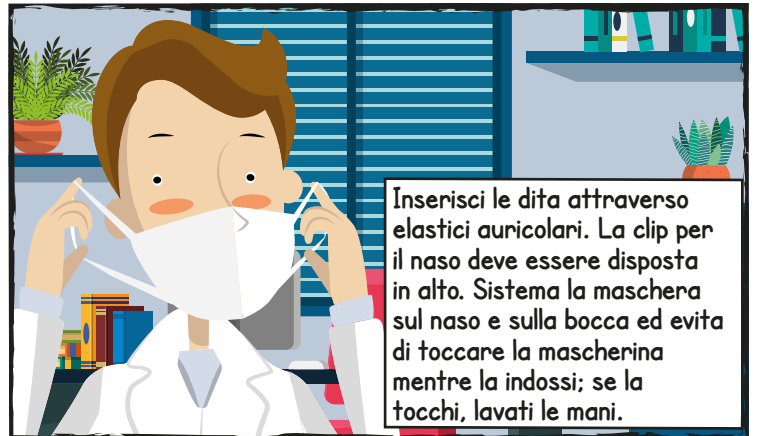
Powered by:



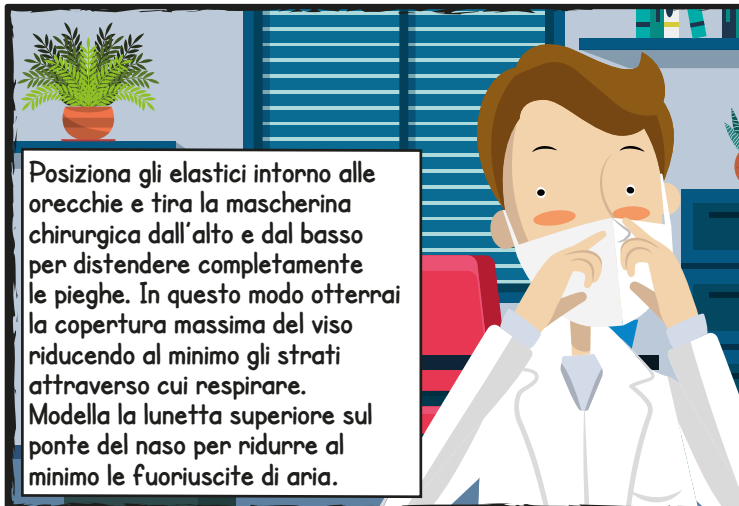
Covid-19



Prima di indossare la mascherina, lavati le mani con acqua e sapone o con una soluzione alcolica



Inserisci le dita attraverso elastici auricolari. La clip per il naso deve essere disposta in alto. Sistema la mascherina sul naso e sulla bocca ed evita di toccare la mascherina mentre la indossi; se la tocchi, lavati le mani.



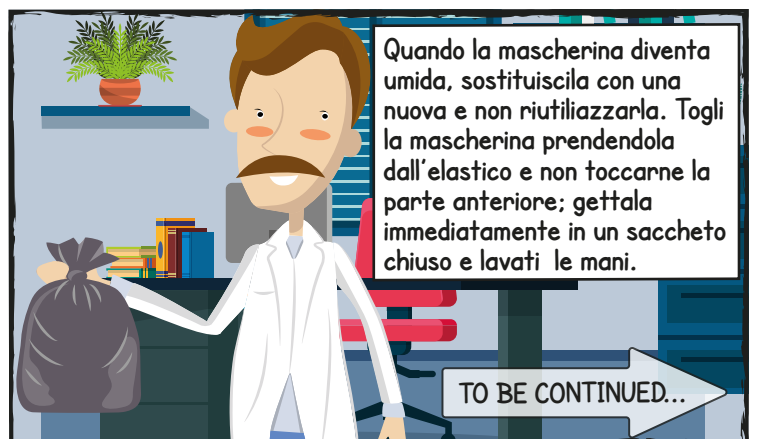
Posiziona gli elastici intorno alle orecchie e tira la mascherina chirurgica dall'alto e dal basso per distendere completamente le pieghe. In questo modo otterrai la copertura massima del viso riducendo al minimo gli strati attraverso cui respirare. Modella la lunetta superiore sul ponte del naso per ridurre al minimo le fuoriuscite di aria.



Mantieni la distanza minima di 1.5 mt da altre persone ove possibile (altrimenti indossare la mascherina)



Pulisci periodicamente le superfici di lavoro con disinfettanti a base di alcool o cloro.



Quando la mascherina diventa umida, sostituiscila con una nuova e non riutilizzarla. Togli la mascherina prendendola dall'elastico e non toccarne la parte anteriore; gettala immediatamente in un sacchetto chiuso e lavati le mani.

TO BE CONTINUED...